

Таблица 1

ОСНОВНЫЕ ПОКАЗАТЕЛИ ПРЕСТУПНОСТИ В РОССИИ И ФЕДЕРАЛЬНЫХ ОКРУГАХ

Показатель	Период		
	1-е полугодие 2009 г.	12 месяцев 2009 г.	1-е полугодие 2010 г.
Российская Федерация			
Зарегистрировано преступлений	1574563	2994820	1376789
Прирост к АППГ**, %	-7,1	-6,7	-12,6
Раскрыто преступлений	904014	1650951	790830
Прирост к АППГ, %	-3,8	-3,6	-12,5
Центральный федеральный округ			
Зарегистрировано преступлений	356708	669251	316987
Прирост к АППГ, %	-3,8	-3,3	-11,1
Раскрыто преступлений	196438	335503	170771
Прирост к АППГ, %	-2,5	-2,0	-13,1
Северо-Западный федеральный округ			
Зарегистрировано преступлений	139622	266509	120302
Прирост к АППГ, %	-6,6	-5,6	-13,8
Раскрыто преступлений	75551	138760	69182
Прирост к АППГ, %	-1,5	-1,2	-8,4
Северо-Кавказский федеральный округ			
Зарегистрировано преступлений	-	-	42811
Прирост к АППГ, %	-	-	-
Раскрыто преступлений	-	-	27334
Прирост к АППГ, %	-	-	-
Южный федеральный округ			
Зарегистрировано преступлений	170498	310817	108223
Прирост к АППГ, %	-7,5	-7,2	-36,5
Раскрыто преступлений	109774	193702	65912
Прирост к АППГ, %	-8,4	-8,5	-39,9
Приволжский федеральный округ			
Зарегистрировано преступлений	334382	638338	283882
Прирост к АППГ, %	-7,6	-8,0	-15,1
Раскрыто преступлений	190697	347704	162613
Прирост к АППГ, %	-2,3	-4,0	-14,7
Уральский федеральный округ			
Зарегистрировано преступлений	156468	311979	144765
Прирост к АППГ, %	-7,6	-6,6	-7,5
Раскрыто преступлений	84193	162998	80376
Прирост к АППГ, %	-0,1	3,8	-4,5
Сибирский федеральный округ			
Зарегистрировано преступлений	262735	516209	233785
Прирост к АППГ, %	-7,8	-6,7	-11,0
Раскрыто преступлений	155422	302963	137271
Прирост к АППГ, %	-3,9	-3,3	-11,7
Дальневосточный федеральный округ			
Зарегистрировано преступлений	88059	167576	73504
Прирост к АППГ, %	-13,4	-13,3	-16,5
Раскрыто преступлений	46188	88613	40599
Прирост к АППГ, %	-10,4	-9,7	-12,1

* Составитель канд. юрид. наук, доц. Д.В. Синьков.

** Аналогичный период прошлого года.

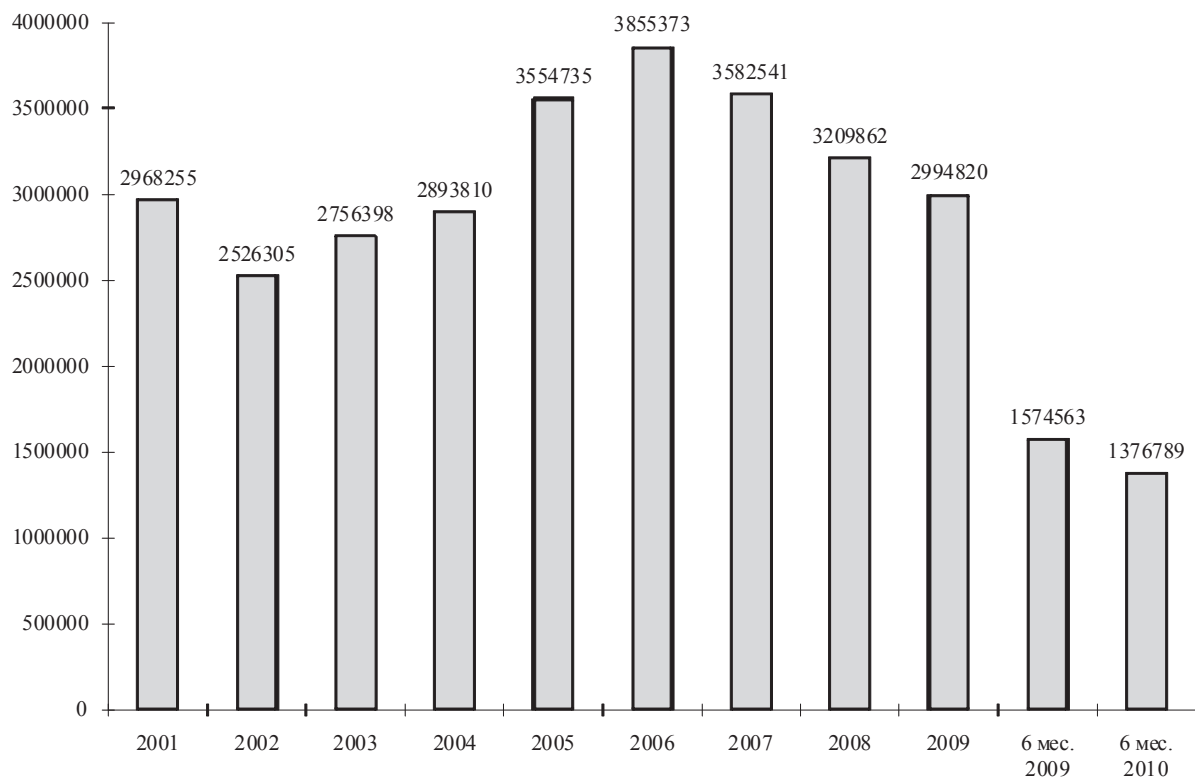
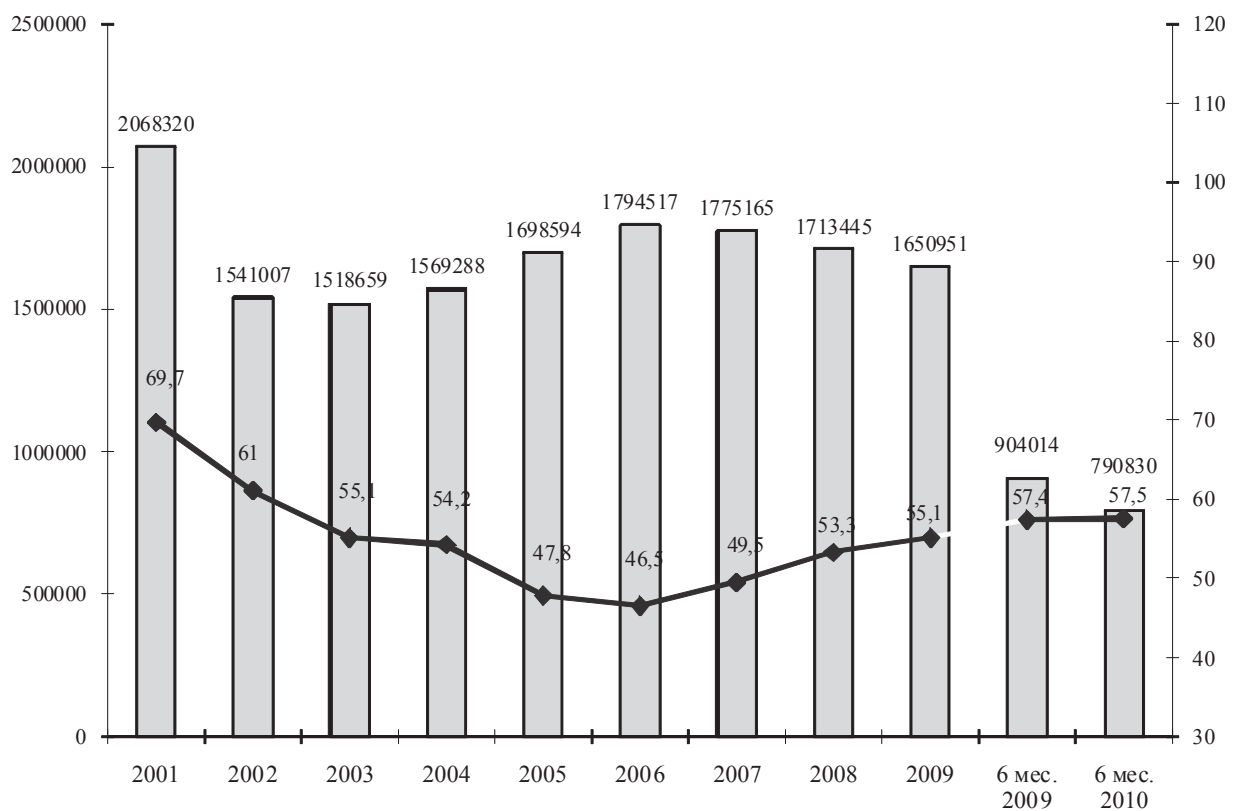


Рис. 1. Количество зарегистрированных преступлений в Российской Федерации



■ Количество раскрытых преступлений ◆ Удельный вес в общем количестве зарегистрированных преступлений, %

Рис. 2. Раскрываемость преступлений в Российской Федерации

Таблица 2

СТРУКТУРА ПРЕСТУПНОСТИ В РОССИЙСКОЙ ФЕДЕРАЦИИ

Преступление	1-е полугодие 2009 г.		1-е полугодие 2010 г.		
	Всего зарегистрировано	Удельный вес, %	Всего зарегистрировано	Прирост к АППГ, %	Удельный вес, %
Убийства	9612	0,6	8194	-14,8	0,6
Причинение тяжкого вреда здоровью	22531	1,4	19993	-11,3	1,5
Изнасилование	2490	0,2	2508	0,7	0,2
Грабежи	107311	6,8	83537	-22,2	6,0
Разбои	16017	1,0	12392	-22,6	0,9
Кража	570855	36,3	532104	-6,8	38,7
Преступления экономической направленности	283864	18,0	206270	-27,3	15,0
Преступления, связанные с наркотиками	126742	8,0	118265	-6,7	8,6
Иные преступления	435141	27,6	393526	-9,6	28,6

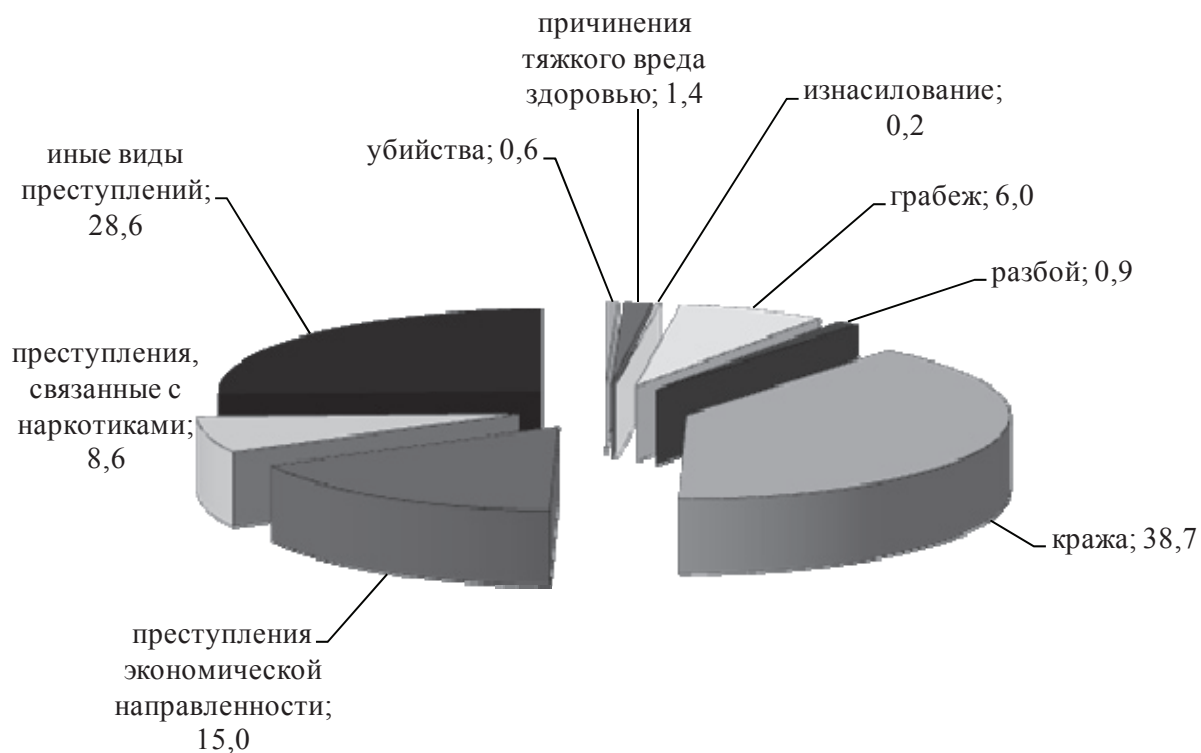


Рис. 3. Структура преступности в Российской Федерации в первом полугодии 2010 г., %

Таблица 3

КОЛИЧЕСТВО ЗАРЕГИСТРИРОВАННЫХ ТЯЖКИХ И ОСОБО ТЯЖКИХ
ПРЕСТУПЛЕНИЙ В РОССИИ И ФЕДЕРАЛЬНЫХ ОКРУГАХ

Показатель	Период		
	1-е полугодие 2009 г.	12 месяцев 2009 г.	1-е полугодие 2010 г.
Российская Федерация			
Зарегистрировано преступлений	440843	796224	378623
Прирост к АППГ, %	-5,1	-6,5	-14,1
Удельный вес, %	28,0	26,6	27,5
Центральный федеральный округ			
Зарегистрировано преступлений	106671	190836	96422
Прирост к АППГ, %	-2,4	-3,7	-9,6
Удельный вес, %	29,9	28,5	30,4
Северо-Западный федеральный округ			
Зарегистрировано преступлений	43449	79101	37449
Прирост к АППГ, %	-5,9	-6,6	-13,8
Удельный вес, %	31,1	29,7	31,1
Северо-Кавказский федеральный округ			
Зарегистрировано преступлений	-	-	13650
Прирост к АППГ, %	-	-	-
Удельный вес, %	-	-	31,9
Южный федеральный округ			
Зарегистрировано преступлений	45158	79253	26937
Прирост к АППГ, %	-8,7	-10,0	-15,8
Удельный вес, %	26,5	25,5	24,9
Приволжский федеральный округ			
Зарегистрировано преступлений	90937	160925	72360
Прирост к АППГ, %	-3,9	-7,2	-20,4
Удельный вес, %	27,2	25,2	25,5
Уральский федеральный округ			
Зарегистрировано преступлений	41659	77302	35781
Прирост к АППГ, %	-5,3	-6,9	-14,1
Удельный вес, %	26,6	24,8	24,7
Сибирский федеральный округ			
Зарегистрировано преступлений	71719	137540	64482
Прирост к АППГ, %	-6,3	-4,9	-10,1
Удельный вес, %	27,3	26,6	27,6
Дальневосточный федеральный округ			
Зарегистрировано преступлений	24450	44093	19071
Прирост к АППГ, %	-12,1	-14,3	-22,0
Удельный вес, %	27,8	26,3	25,9

Редакция журнала
приглашает авторов к сотрудничеству

*С подробной информацией
можно ознакомиться на сайте издания:*

<http://cj.isea.ru>

Подписано в печать 1.09.2010. Формат 60х90 ¹/₈. Гарнитура Antiqua.
Печать офсетная. Бумага офсетная. Усл. печ. л. 12,5. Уч.-изд. л. 8,25.
Тираж 1000 экз. Заказ № 65

ГОУ ВПО «Байкальский государственный университет экономики и права»
664003, Иркутск, ул. Ленина, 11; www.isea.ru

Отпечатано в ООО Оперативная типография «На Чехова», Иркутск, ул. Чехова, 10,
тел.: (3952) 209-355, 209-056
E-mail: info@print.irk.ru www.print.irk.ru